

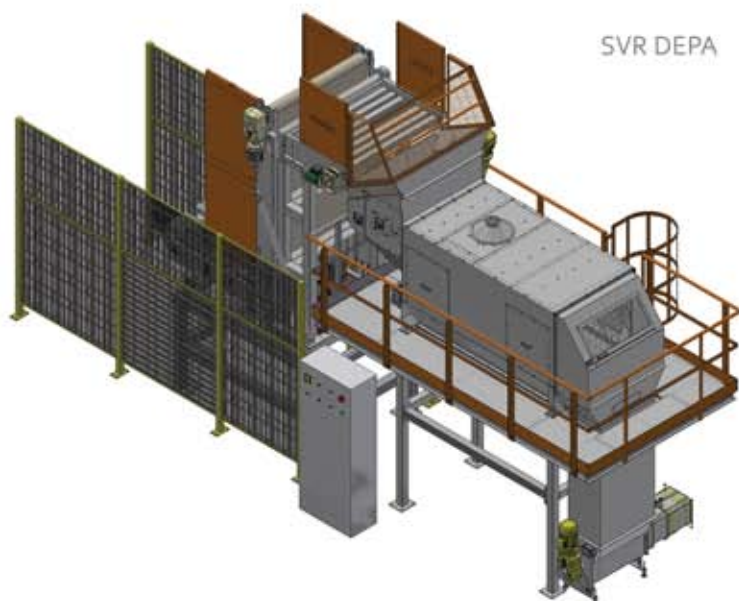
SVRDEPA

SVR DEPA è la storica svuotasacchi prodotta da COMAV sin dal 1980, la quale ha ottenuto sul mercato notevoli apprezzamenti per la sua estrema affidabilità e versatilità.

Questo modello capace di gestire qualsiasi tipo di sacco e materiale con uguale efficacia, garantisce una risposta sicura alle più svariate richieste del mercato.

SVR DEPA può essere fornita nella versione con il solo depallettizzatore, nella quale il carico del pallet pieno viene effettuato da muletto o transpallet, con rimozione del pallet vuoto in manuale, oppure può essere fornita in versioni più automatiche con magazzino dei vuoti (impilamento fino a 8 pallet vuoti) e/o magazzino dei pieni. La versione più automatizzata, con magazzino dei pieni, riduce la presenza del lavoro manuale garantendo un'elevata produttività. La gestione tramite PLC permette di integrare tutto il processo di stoccaggio, eventualmente interfacciandosi con una rete locale.

La versione 1300, 1300 Elite e 1300 Deluxe vengono proposte principalmente per sacchi di caffè o cacao a pallet maggiorati, ad esempio 1800x1500 mm



SVR DEPA

■ APPLICAZIONE

SACCHI: tutti
DIMENSIONE: varie
PRODOTTI: tutti

■ PROGETTO

COEFFICIENTE DI SVUOTAMENTO: 99,99% per materiali granulari, 99,97% per materiali polverosi
CICLO DI LAVORO: Automatico
GESTIONE: PLC

■ MODELLI

SVR DEPA
SVR DEPA ELITE
SVR DEPA DELUXE

■ CARATTERISTICHE

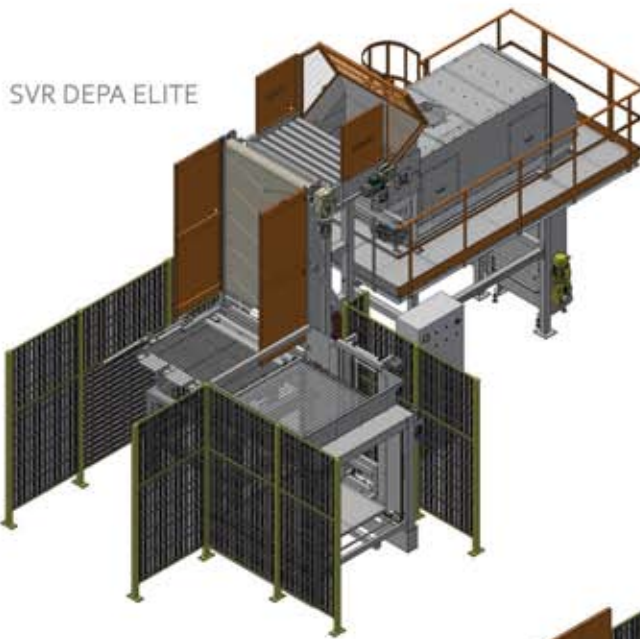
PARTI A CONTATTO CON IL MATERIALE: Acciaio al Carbonio o Acciaio 304/316L
SUPPORTO: Ferro verniciato

■ ACCESSORI

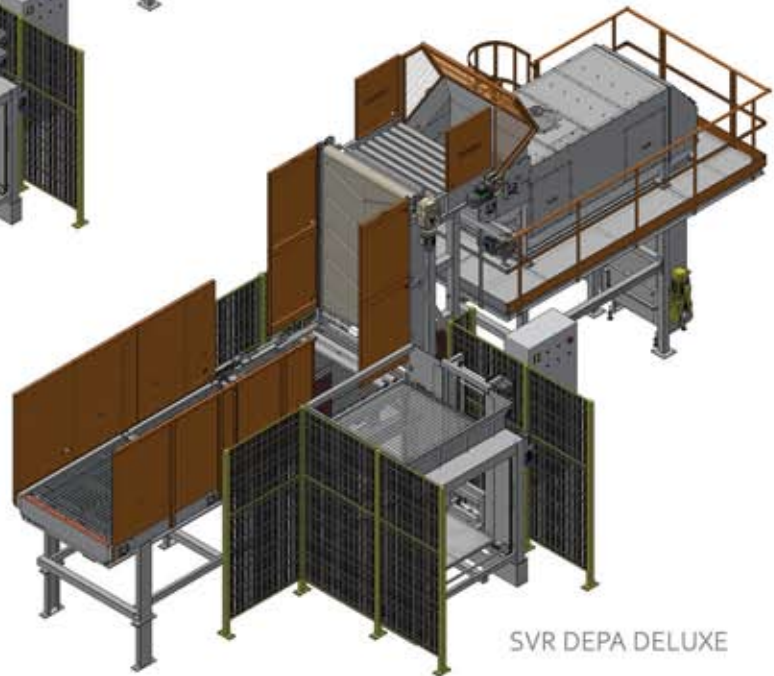
Pressa per sacchi vuoti	Tarara
Pressa Idrraulica	Setaccio
Aero Convogliatore	Modulo Profinet
Valvola Stellare	Modulo Profibus
Filtro	Kit Alta Temperatura

■ CONFORMITA'





SVR DEPA ELITE



SVR DEPA DELUXE

■ **DIMENSIONI E PESO ****

In riferimento al modello SVR DEPA con CP; per altre versioni contattare COMAV

** le quote sono da ritenersi indicative e soggette a modifiche in riferimento al tipo di progetto

